

คู่มือการใช้งานระบบจองเยี่ยม

Part1 : สำหรับประชาชนผู้ใช้บริการ (ญาติผู้ต้องขัง)

ผู้ใช้งานเข้าหน้าเว็บหลักกรมราชทัณฑ์ <https://www.prisonbooking.com/> การใช้งานประกอบด้วย

- 1 **สมัครสมาชิก / ลงทะเบียนตอนนี้** : สำหรับผู้ใช้บริการที่ยังไม่เคยลงทะเบียน ต้องทำการลงทะเบียนสมัครสมาชิกก่อนจึงจะสามารถเข้าใช้ระบบได้
- 2 **เข้าสู่ระบบ** : สำหรับผู้ใช้บริการที่มีรหัสในการ Login เข้าสู่ระบบแล้ว
- 3 **ช่องทางติดต่อ** : เลือกเรือนจำเพื่อ Add Line

The screenshot shows the homepage of the Prison Booking System. At the top right, there are buttons for 'เข้าสู่ระบบ' (Login) and 'สมัครสมาชิก' (Sign Up), both highlighted with a red box and labeled '1'. The main heading is 'ระบบจองเยี่ยมผู้ต้องขัง ออนไลน์' (Online Prisoner Visit Booking System), with a sub-heading 'The Sky's The Limit'. Below this is a 'ช่องทางติดต่อ' (Contact Channels) dropdown menu, with 'เลือกเรือนจำ' (Select Prison) selected, highlighted with a red box and labeled '3'. A separate 'ช่องทางติดต่อ' dropdown shows 'เรือนจำกลางเขามิน' (Ming Prison) selected, with an 'Add friend' button, also highlighted with a red box and labeled '3'. The page features a 'ข่าวประชาสัมพันธ์' (Public Relations News) section with three news items, each with a photo and text. The top navigation bar includes 'หน้าแรก' (Home), 'ข่าวประชาสัมพันธ์' (Public Relations News), 'เข้าสู่ระบบ' (Login), and 'สมัครสมาชิก' (Sign Up).

รายละเอียดในส่วนการใช้งานสมัครสมาชิกและเข้าสู่ระบบเพื่อใช้งานดังนี้

1. สมัครสมาชิก / ลงทะเบียน

1.1) เงื่อนไขข้อตกลงการให้บริการของระบบและข้อมูลส่วนบุคคล PDPA ให้ผู้สมัครยอมรับก่อนสมัครใช้บริการ

The screenshot shows a web browser window with the Department of Corrections logo and navigation links. A modal window titled "เงื่อนไขความยินยอม" (Consent Conditions) is displayed. The text in the modal explains that the user's personal data will be used for system operation and service improvement. It lists three points: 1. Data use for service and development, 2. Data collection for research or service improvement, and 3. Data disclosure to related agencies. There are two checkboxes: "ยอมรับข้อตกลงและเงื่อนไขการให้บริการ" (I accept the terms and conditions) and "ยินยอมให้ข้อมูลส่วนบุคคลในการสมัครใช้บริการระบบจองเยี่ยม" (I consent to provide personal data for the reservation system). There are "ยอมรับ" (Accept) and "ปฏิเสธ" (Reject) buttons.

1.2) หน้าจอที่ต้องกรอกข้อมูลสำหรับการลงทะเบียนสมัครสมาชิก ประกอบด้วย

1. ข้อมูลส่วนตัว >> หน้ากรอกรายละเอียดข้อมูลส่วนตัวของผู้สมัครเอง (ญาติผู้ต้องขัง)
2. ลงทะเบียนผู้ต้องขัง >> หน้ากรอกข้อมูลผู้ต้องขัง ที่ต้องการเยี่ยม
3. แนบหลักฐาน >> แนบไฟล์ภาพ/pdf เอกสาร ของผู้สมัคร (ญาติผู้ต้องขัง)

กรอกข้อมูลทั้ง 3 ส่วนเรียบร้อยแล้ว กด ยืนยันสมัครสมาชิก

หมายเหตุ : หากกรอกข้อมูลสำคัญที่ระบบบังคับห้ามเว้นว่างไม่ครบ จะไม่สามารถลงข้อมูลหน้าถัดไปได้

กรมราชทัณฑ์
DEPARTMENT OF CORRECTIONS

ลงทะเบียนสมาชิก

1. ข้อมูลส่วนตัว 2. ลงทะเบียนผู้ต้องขัง 3. แบบหลักฐาน

เลขที่บัตรประชาชน เลขที่พาสปอร์ต

ชื่อ-สกุล ญาติ เบอร์โทรศัพท์

อีเมล ไลน์

รหัสผ่าน ยืนยันรหัสผ่าน

ที่อยู่:

ตำบล อำเภอ

จังหวัด รหัสไปรษณีย์

กรมราชทัณฑ์
DEPARTMENT OF CORRECTIONS

ลงทะเบียนสมาชิก

1. ข้อมูลส่วนตัว 2. ลงทะเบียนผู้ต้องขัง 3. แบบหลักฐาน

ตัวอย่าง กรณีไม่ลงข้อมูลที่ห้ามวาง

ชื่อ-สกุล ญาติ เบอร์โทรศัพท์

อีเมล ไลน์

จำเป็นต้องกรอกข้อมูล รหัสผ่าน จำเป็นต้องกรอกข้อมูล ยืนยันรหัสผ่าน

จำเป็นต้องกรอกข้อมูล ที่อยู่:

จำเป็นต้องกรอกข้อมูล ตำบล อำเภอ

จำเป็นต้องกรอกข้อมูล จังหวัด จำเป็นต้องกรอกข้อมูล รหัสไปรษณีย์

จำเป็นต้องกรอกข้อมูล จำเป็นต้องกรอกข้อมูล

กรมราชทัณฑ์
DEPARTMENT OF CORRECTIONS

ลงทะเบียนสมาชิก

1. ข้อมูลส่วนตัว 2. ลงทะเบียนผู้ต้องขัง 3. แบบหลักฐาน

ชื่อ-สกุล ผู้ต้องขัง

รหัสผู้ต้องขัง(ถ้าทราบ) เรือนจำ

แดน(ถ้าทราบ) ความสัมพันธ์

กรมราชทัณฑ์
DEPARTMENT OF CORRECTIONS

ลงทะเบียนสมาชิก

1. ข้อมูลส่วนตัว 2. ลงทะเบียนผู้ต้องขัง 3. แบบหลักฐาน

แนบสำเนาบัตรประชาชน

บัตรประชาชน.jpg

สำเนาทะเบียนบ้าน

321-2.jpg

สำเนาใบการครอบครองเบอร์โทรศัพท์

fm2.jpg

แนบรูปภาพโปรไฟล์ ไลน์

1.jpg

ลงทะเบียนสมาชิก

1. ข้อมูลส่วนตัว 2. ลงทะเบียนผู้ต้องขัง 3. แนบหลักฐาน

แนบสำเนาบัตรประชาชน

Choose File Welcome Scan.jpg

สำเนาทะเบียน

แจ้งเตือน ยืนยันทำรายการ
ยืนยันการสมัครสมาชิก

ตกลง ยกเลิก

แนบรูปภาพโปรไฟล์ ไลน์

Choose File 1.jpg

ย้อนกลับ ยืนยันสมัครสมาชิก

1.3) หลังจากยืนยันสมัครสมาชิกแล้ว

- สามารถเข้าสู่ระบบได้ทันทีโดยใช้ เลขบัตรประชาชน/พาสปอร์ต และรหัสผ่านตามที่ลงทะเบียนไว้ เพื่อติดตามผลการอนุมัติหรือแก้ไขข้อมูลส่วนตัว
- รอเจ้าหน้าที่อนุมัติ (อนุมัติผู้สมัคร และ อนุมัติผู้ต้องขัง) จึงจะสามารถทำการจองเยี่ยมได้

กรมราชทัณฑ์
DEPARTMENT OF CORRECTIONS

หน้าแรก ข่าวประชาสัมพันธ์ ข้อมูลบัญชี

ข้อมูลบัญชี

ข้อมูลส่วนตัว ข้อมูลผู้ต้องขัง ข้อมูลญาติผู้ติดตาม ข้อมูลจองเยี่ยมผ่าน LINE

ข้อมูลส่วนตัว

เลขที่บัตรประชาชน
1423๖๗๘๙๐๐๑

สถานะ รออนุมัติ

จำนวนผู้ต้องขัง : (1)
จำนวนญาติผู้ติดตาม : (0)
จำนวนลงทะเบียนผ่านไลน์ : (0)

ไฟล์เอกสาร

แนบสำเนาบัตรประชาชน
สำเนาทะเบียนบ้าน
สำเนาใบการครอบครองเบอร์โทรศัพท์
แนบรูปภาพโปรไฟล์ ไลน์

แก้ไขข้อมูลส่วนตัว

ชื่อ-สกุล ญาติ เบอร์โทรศัพท์

อีเมล ksd... ไลน์

แก้ไขรหัสผ่าน

รหัสผ่าน ยืนยันรหัสผ่าน

แก้ไขที่อยู่

ที่อยู่

ตำบล อำเภอ

จังหวัด รหัสไปรษณีย์

แก้ไขข้อมูล ยกเลิก

ติดตามสถานะ รอฝั่งเจ้าหน้าที่อนุมัติ การสมัคร

2. เข้าสู่ระบบ

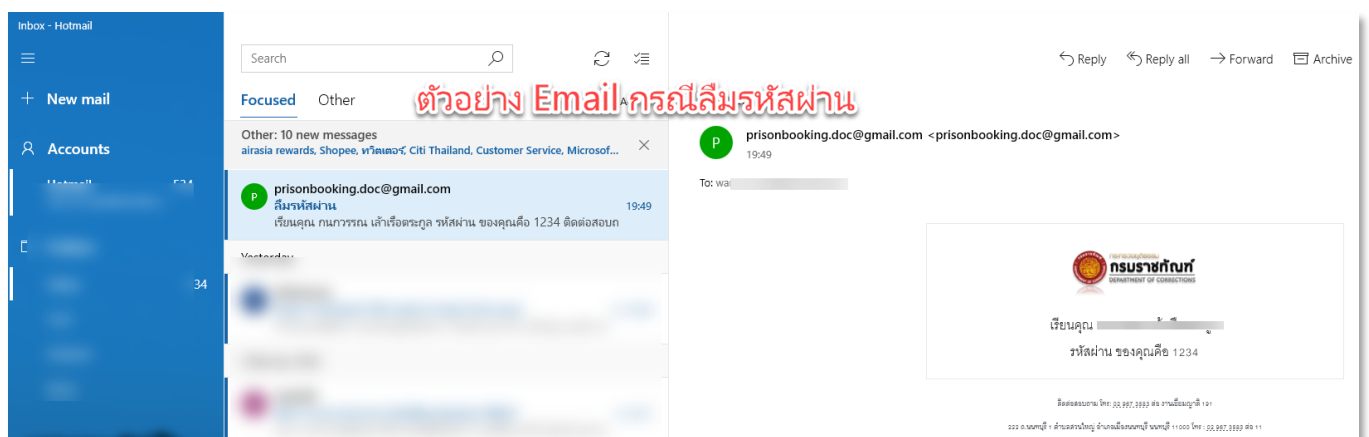
ผู้ให้บริการที่เคยสมัครสมาชิกแล้วเลือกเมนูเข้าสู่ระบบ เพื่อLoginเข้าใช้งานระบบ การใช้ระบบเมนูต่างๆดังนี้

** กรณีลืมรหัสผ่าน ให้กดที่ ลืมรหัสผ่าน เพื่อไปรอรับรหัสผ่านใน Email ที่ลงทะเบียนไว้ ผู้ให้บริการจะไม่สามารถสมัครสมาชิกใหม่ได้ ถ้าหากเลขประชาชนเคยลงทะเบียนสมัครแล้ว

The screenshot shows the login interface for the Department of Corrections. At the top, there is the logo and name of the Department of Corrections in Thai and English. The main heading is "เข้าสู่ระบบ" (Login). Below this, there are two input fields: "เลขที่บัตรประชาชน หรือ พาสปอร์ต" (ID Card or Passport Number) and "รหัสผ่าน" (Password). The ID field contains the number "17". The password field is masked with dots. There is a "ลืมรหัสผ่าน" (Forgot Password) link next to the password field. A green "เข้าสู่ระบบ" (Login) button is at the bottom. A link "กลับไปหน้าหลัก" (Go to Home) is at the bottom left.

The screenshot shows the "ลืมรหัสผ่าน ?" (Forgot Password?) page. It features a lock icon and the text "คุณสามารถส่งอีเมลเพื่อผู้รับรหัสผ่านได้ที่." (You can send an email to the recipient of the password). There is an input field for the email address. A green "ลืมรหัสผ่าน" (Forgot Password) button is below the field. A red text overlay says "ใส่Email ที่ลงทะเบียนไว้" (Enter the registered email).

The screenshot shows the "ลืมรหัสผ่าน ?" (Forgot Password?) page after the user has received the reset code. A green checkmark icon and the text "ส่งรหัสผ่านไปทาง Email เรียบร้อยแล้ว" (Password reset code sent via email successfully) are highlighted with a red circle. Below this, there is the same "ลืมรหัสผ่าน ?" heading and input field as in the previous screenshot. A green "ลืมรหัสผ่าน" (Forgot Password) button is at the bottom. A red text overlay says "ตรวจสอบ Email" (Check Email).



2.1) ข้อมูลส่วนตัว

- หน้าแสดงข้อมูลส่วนตัวและตัวไฟล์เอกสารของผู้ใช้บริการ(ญาติผู้ต้องขัง) ที่บันทึกไว้ตอนลงทะเบียนสมัคร
- ข้อมูลส่วนตัว / รหัสผ่าน / ที่อยู่ สามารถบันทึกแก้ไขข้อมูลได้
- เลขที่บัตรประชาชน /ไฟล์เอกสารหลักฐาน จะไม่สามารถแก้ไขได้
- สถานะ รออนุมัติ , อนุมัติ , ไม่อนุมัติ เพื่อให้ผู้ใช้บริการสามารถติดตามผลการสมัครว่าผ่านหรือไม่ หากผ่านการอนุมัติแล้วจะสามารถทำการจองเยี่ยมได้

ข้อมูลบัญชี

ออกจากระบบ

ข้อมูลส่วนตัว | ข้อมูลผู้ต้องขัง | ข้อมูลญาติผู้ติดตาม | ข้อมูลจองเยี่ยมผ่าน LINE

ข้อมูลส่วนตัว

เลขที่บัตรประชาชน
17000004000000000000

สถานะ **อนุมัติ**
จากเจ้าหน้าที่

จำนวนผู้ต้องขัง : (4)
จำนวนญาติผู้ติดตาม : (1)
จำนวนลงทะเบียนผ่านไลน์ : (8)

ไฟล์เอกสาร

แนบสำเนาบัตรประชาชน
สำเนาทะเบียนบ้าน
สำเนาบัตรการครอบครองเบอร์โทรศัพท์
แนบรูปภาพโปรไฟล์ ไลน์

แก้ไขข้อมูลส่วนตัว

ชื่อ-สกุล ญาติ
กนกวรรณ พันธุ์ทองสุข 03/09/2000

อีเมล
we...@hotmail.com tar...

แก้ไขรหัสผ่าน

รหัสผ่าน ยืนยันรหัสผ่าน

แก้ไขที่อยู่

ที่อยู่: ข้อมูลที่ผู้ใช้สามารถทำการแก้ไขได้

ตำบล อำเภอ
หลักสอง บางแค

จังหวัด รหัสไปรษณีย์
กรุงเทพมหานคร 10160

แก้ไขข้อมูล ยกเลิก

2.2) ข้อมูลผู้ต้องขัง

- ข้อมูลผู้ต้องขังทั้งหมดที่ผู้ใช้บริการลงทะเบียนไว้
- สามารถลงทะเบียนผู้ต้องขังเพิ่มได้หากผู้ใช้บริการเป็นญาติผู้ต้องขังหลายคน โดยกดปุ่มลงทะเบียนผู้ต้องขังแล้วทำการกรอกข้อมูลผู้ต้องขัง เรียบร้อยแล้วกดปุ่มลงทะเบียน
- สถานะ รออนุมัติ, อนุมัติ , ไม่อนุมัติ เป็นสถานะของผู้ต้องขังรายนั้นๆว่าได้รับอนุมัติให้ญาติจองเข้าเยี่ยมได้หรือไม่ หากสถานะกำลัง “รออนุมัติ” หรือ “ไม่อนุมัติ” ญาติจะไม่สามารถทำการจองเยี่ยมผู้ต้องขังได้

หน้าแรก ข่าวประชาสัมพันธ์ ข้อมูลบัญชี

ข้อมูลบัญชี

ข้อมูลส่วนตัว ข้อมูลผู้ต้องขัง ข้อมูลญาติผู้ติดตาม ข้อมูลจองเยี่ยมผ่าน LINE

อนุญาตลงทะเบียนผู้ต้องขังรายอื่นเพิ่มได้

รหัส	ชื่อ-สกุล	แดน	เรือนจำ	ความสัมพันธ์	สถานะ
123456	นายไช่ตัน สกุลทดสอบ	แดนชาย1.	เรือนจำกลางราชบุรี	ลูก	อนุมัติ

แสดง 1 จากทั้งหมด 1 หน้า

สถานะผู้ต้องขังให้ญาติจองเยี่ยมได้หรือไม่ เป็นสถานะการอนุมัติจากเจ้าหน้าที่

ลงทะเบียนผู้ต้องขัง

ชื่อ-สกุล ผู้ต้องขัง
นายไช่โก๋ ทดสอบระบบ

รหัสผู้ต้องขัง(ถ้าทราบ)
65001

เรือนจำ
เรือนจำกลางราชบุรี

แดน(ถ้าทราบ)
แดนชาย2.

ความสัมพันธ์
พี่

ลงทะเบียน ปิด

2.3) ข้อมูลญาติผู้ติดตาม

- ลงทะเบียนญาติผู้ติดตาม หากต้องการนำบุคคลอื่นร่วมเข้าเยี่ยมด้วย ให้ทำการลงทะเบียนบุคคลนั้นไว้เป็นญาติผู้ติดตาม สามารถลงทะเบียนไว้ได้หลายคน โดยต้องระบุด้วยว่าเป็นญาติผู้ติดตามของผู้ต้องขังรายใด(หากผู้ให้บริการลงทะเบียนผู้ต้องขังไว้หลายคน)
- กรอกข้อมูลและแนบสำเนาบัตรประชาชนของผู้ที่จะติดตามเข้าเยี่ยมผู้ต้องขัง
- สถานะ รออนุมัติ, อนุมัติ , ไม่อนุมัติ เป็นสถานะการอนุมัติจากเจ้าหน้าที่ว่าญาติผู้ติดตามรายนั้นผ่านหรือไม่

หน้าแรก ข่าวประชาสัมพันธ์ ข้อมูลบัญชี

ข้อมูลบัญชี

ออกจากระบบ

ข้อมูลส่วนตัว ข้อมูลผู้ต้องขัง ข้อมูลญาติผู้ติดตาม ข้อมูลจองเยี่ยมผ่าน LINE

ญาติลงทะเบียนผู้ติดตาม

ลงทะเบียนญาติผู้ติดตาม

10 รายการ/หน้า ค้นหา ค้นหา...

เลขที่บัตรประชาชน	ชื่อ-สกุล	ผู้ต้องขัง	เบอร์โทรศัพท์	ความสัมพันธ์	เอกสาร	สถานะ
67732887			9995555	ลูก		รออนุมัติ

แสดง 1 จากทั้งหมด

ย้อนกลับ 1 ถัดไป

ลงทะเบียนญาติผู้ติดตาม

ชื่อ-สกุล ญาติ

เบอร์โทรศัพท์

เลขที่บัตรประชาชน

ความสัมพันธ์

เลือกรายการ

ผู้ต้องขัง

นายไชต์ม สกุลทดสอบ

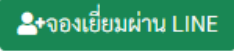
แนบสำเนาบัตรประชาชน

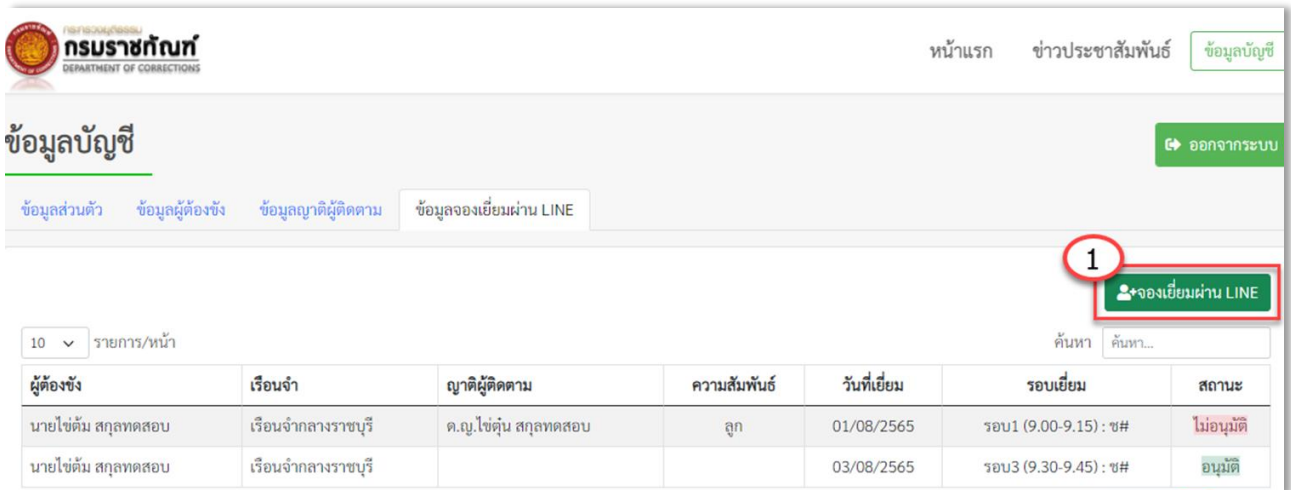
Choose File No file chosen

ลงทะเบียน ยกเลิก

กรอกข้อมูล, แนบเอกสาร -> กดปุ่มลงทะเบียน

2.4) ข้อมูลจองเยี่ยมผ่านLINE

- ข้อมูลรายการจองเยี่ยมทั้งหมด ที่ผู้ให้บริการทำการจองไว้
- ผู้ให้บริการทำการลงทะเบียนจองเยี่ยม ดังนี้
 1. กดปุ่ม 
 2. ระบบจะแสดงข้อความเงื่อนไขข้อกำหนดการเยี่ยมของเรือนจำให้อ่านและยอมรับเงื่อนไขก่อน
 3. เข้าสู่หน้าจอบันทึกข้อมูลการจองเยี่ยม เลือกผู้ต้องขัง , ผู้ติดตาม(ถ้ามี), ระบุวันที่และรอบเยี่ยม



หน้าแรก ข่าวประชาสัมพันธ์ ข้อมูลบัญชี

ข้อมูลบัญชี ➔ ออกจากระบบ

ข้อมูลส่วนตัว ข้อมูลผู้ต้องขัง ข้อมูลญาติผู้ติดตาม **ข้อมูลจองเยี่ยมผ่าน LINE**

10 รายการ/หน้า ค้นหา ค้นหา...

ผู้ต้องขัง	เรือนจำ	ญาติผู้ติดตาม	ความสัมพันธ์	วันที่เยี่ยม	รอบเยี่ยม	สถานะ
นายไชต์ม สฤทธสอบ	เรือนจำกลางราชบุรี	ค.ญ.ไชต์ม สฤทธสอบ	ลูก	01/08/2565	รอบ1 (9.00-9.15) : ช#	ไม่อนุมัติ
นายไชต์ม สฤทธสอบ	เรือนจำกลางราชบุรี			03/08/2565	รอบ3 (9.30-9.45) : ช#	อนุมัติ

2

กฎการเยี่ยมผู้ต้องขัง เรือนจำราชบุรี

1. ผู้ที่จะทำการเยี่ยมต้องเป็นผู้มีสิทธิ์เยี่ยม ตามรายชื่อ 10 คน ที่ผู้ต้องขังแจ้งไว้
2. ห้ามมิให้ผู้อื่นเข้าร่วมการสนทนาในระหว่างการเยี่ยมโดยเด็ดขาด
3. การแต่งกายต้องสุภาพเรียบร้อย ใช้วาจาสุภาพเรียบร้อยในการสนทนา ไม่กระทำการหรือส่งสัญญาณใดๆ ที่ส่งผลกระทบต่อควบคุมความสงบเรียบร้อยของเรือนจำ และไม่กระทำการอนาจารใดๆ
4. ต้องอยู่ในสถานที่ที่เหมาะสมกับการสนทนา และยินยอมให้ตรวจสอบสถานที่โดยรอบก่อนการสนทนา
5. ห้ามมิให้สนทนาในเรื่องที่ขัดต่อกฎหมาย หรือขัดต่อหลักศีลธรรมอันดีงามของสังคม
6. ขณะเยี่ยมผู้ต้องขังต้องใช้วาจาที่สุภาพเรียบร้อย ไม่ส่งสัญญาณใดๆ ที่จะส่งผลกระทบต่อควบคุม และความสงบเรียบร้อยของเรือนจำ
7. เปิดทำการเยี่ยมทุกวัน เว้นวันหยุดราชการ เวลาในการเยี่ยมครั้งละไม่เกิน 10 นาที
8. ห้ามบันทึกภาพหรือวิดีโอขณะสนทนาโดยเด็ดขาด หากฝ่าฝืนเรือนจำจะดำเนินคดีตามกฎหมาย
9. เจ้าหน้าที่ขอสงวนสิทธิ์ในการตัดสินใจดำเนินการใดๆ ตามความเหมาะสมเพื่อความเป็นระเบียบเรียบร้อยในการเยี่ยมญาติผ่านทางไลน์
10. ผู้ต้องขังที่รับการเยี่ยม ต้องไม่อยู่ระหว่างการสอบสวนทางวินัย ถูกลงโทษทางวินัย หรือถูกกักกัน

ข้าพเจ้ายอมรับเงื่อนไข

ยกเลิก

3

ลงทะเบียนจองเยี่ยมผ่านไลน์

ผู้ต้องขัง นายไชต์ม สกฤตทดสอบ

ญาติผู้ติดตาม เลือกรายการ

วันที่เยี่ยม 09/08/2565

วันที่ 09/08/2565

ลำดับ	รอบเยี่ยม	เลือก
1	รอบ1 (9.00-9.15) : ช#	<input type="radio"/>
2	รอบ2 (9.15-9.30) : ช#	<input checked="" type="radio"/>
3	รอบ3 (9.30-9.45) : ช#	<input type="radio"/>

5. บันทึกข้อมูล กดปุ่มจองเยี่ยม

จองเยี่ยม ยกเลิก

3.เลือกวันที่เยี่ยม **หากเป็นวันที่เยี่ยมได้ระบบจะแสดงรอบเยี่ยมให้เลือก

1.เลือกผู้ต้องขัง

2.เลือกผู้ติดตาม(ถ้ามี)

4. เลือกรอบเยี่ยม

ในขั้นตอนการเลือกวันที่เยี่ยมหากเป็นวันที่ไม่สามารถเยี่ยมได้ ระบบจะไม่แสดงรอบเยี่ยมขึ้นมาให้เลือกพร้อมกับมีข้อความสีแดงแจ้งเตือน เช่น วันที่กรมไม่เปิดรอบเยี่ยมหรือไม่มีเยี่ยม , เลือกวันที่เยี่ยมล่วงหน้าเกินกว่าที่กำหนดไว้

ลงทะเบียนจองเยี่ยมผ่านไลน์

ช่วงเวลาจองเยี่ยมภายในระยะเวลา 7 วัน

ผู้ต้องขัง นายไชต์ม สกฤตทดสอบ

วันที่เยี่ยม 12/08/2565

วันที่ สิงหาคม 2565

อา	จ	อ	พ	พ	ศ	ส
31	1	2	3	4	5	
7	8	9	10	11	12	13
14	15	16	17	18	19	20
21	22	23	24	25	26	27

ลำดับเลือก

เลือกวันที่เยี่ยมล่วงหน้าเกินกว่าที่กำหนดไว้ในระบบ (ตัวอย่างเรือนจำนี้ กำหนดไว้ 7 วัน)

ลงทะเบียนจองเยี่ยมผ่านไลน์

ไม่พบรอบเยี่ยม ในวันที่ 07/08/2565

ผู้ต้องขัง นายไชต์ม สกฤตทดสอบ

วันที่เยี่ยม 07/08/2565

วันที่ สิงหาคม 2565

อา	จ	อ	พ	พ	ศ	ส
31	1	2	3	4	5	6
7	8	9	10	11	12	13
14	15	16	17	18	19	20
21	22	23	24	25	26	27

ลำดับเลือก

เลือกวันหยุด หรือ วันที่ไม่มีรอบเยี่ยม

- สถานะ รออนุมัติ, อนุมัติ , ไม่อนุมัติ เป็นสถานะการอนุมัติรายการจองเยี่ยม

ผู้ต้องขัง	เรือนจำ	ญาติผู้ติดตาม	ความสัมพันธ์	วันที่เยี่ยม	รอบเยี่ยม	สถานะ
นายไช้ตัม สกฤตทดสอบ	เรือนจำกลางราชบุรี	ค.ญ.ไช้ตัม สกฤตทดสอบ	ลูก	01/08/2565	รอบ1 (9.00-9.15) : ช#	ไม่อนุมัติ
นายไช้ตัม สกฤตทดสอบ	เรือนจำกลางราชบุรี			03/08/2565	รอบ3 (9.30-9.45) : ช#	อนุมัติ

สถานะรายการจองเยี่ยม
 เจ้าหน้าที่จะเป็นคนอนุมัติ ผู้ใช้บริการสามารถติดตามค่าของจองเยี่ยมว่าได้รับการอนุมัติหรือไม่
 และตรวจสอบ Email ที่ระบบส่งผลการอนุมัติให้

- ระบบจะส่ง E-mail ผลการอนุมัติและแนบเอกสารใบแจ้งเข้าพบผู้ต้องขังให้กับผู้ให้บริการ (E-mail ตามที่ลงทะเบียนไว้ หากไม่พบEmailใน Inbox ให้ตรวจสอบ Jank mail, Spam , Trash)

